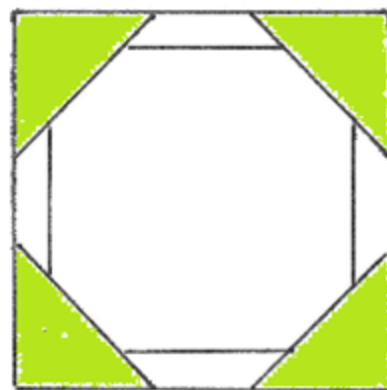
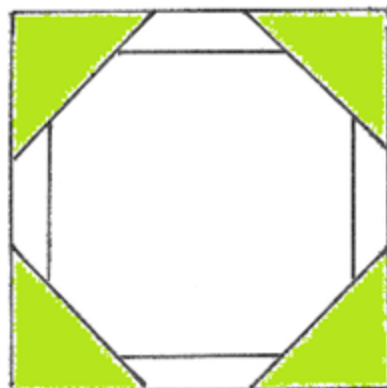
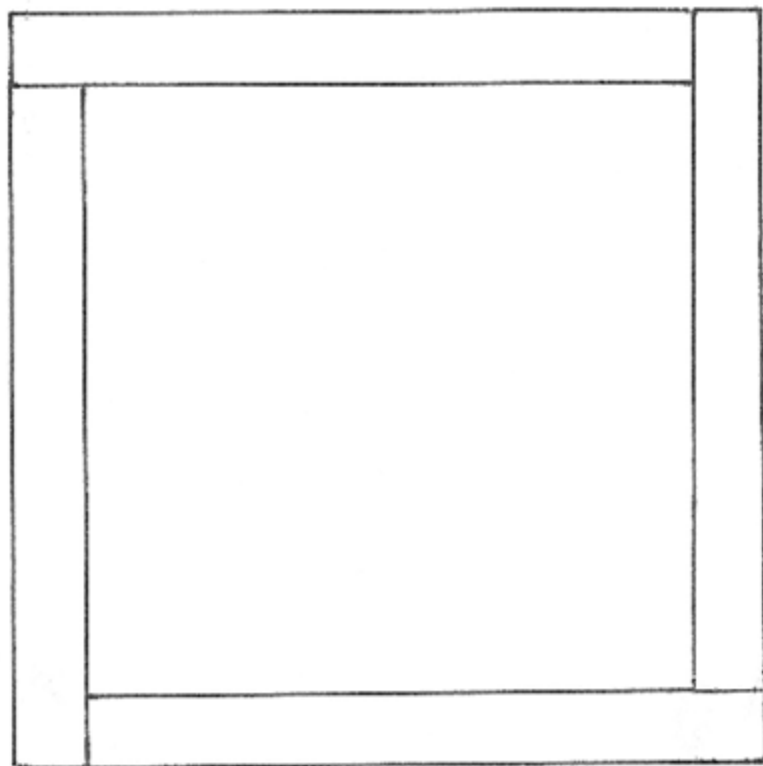


Instructions d'assemblage du Cube du processus de conception

Grandeur Actuelle



1. Disposez des pièces de 4 x 10 cm pour former deux carrés
2. Découpez 16 plaques d'assemblage d'angle verte (▲)
3. Collez les plaques d'assemblage sur les coins carrés
4. Découpez 8 doubles ▲ comme illustré
5. Pliez et collez les supports ▲ aux coins
6. Une fois sèches, collez les montants de 4 x 8 cm
7. Placez le deuxième carré sur le dessus
8. Terminez en collant sur place support double▲

